

バスチェア MANATEE (マナティー)



超軽量

- 背もたれ、フットサポート、前・後脚の角度変更で様々な姿勢がとれます
- 座奥の調節が可能な成長対応型
- 背と座が分離している為、座位が安定
- サイズ1で5.4kgと超軽量
- 肌触りの良いソフトメッシュシート



仕様

	サイズ1	サイズ2
座幅	33cm	33cm
座奥	30~37cm	39~46cm
座高	14~43cm	14~43cm
背高	43cm	58cm
レッグレストの長さ	28cm	35cm
全幅	42cm	42cm
全長	110~117cm	136~143cm
重量	5.5kg	6kg
耐荷重	50kg	65kg

◆標準装備 ヘッド/サイドサポート、ヒップベルト


◆MANATEEのアクセサリ



◆ヘッド/サイドサポート



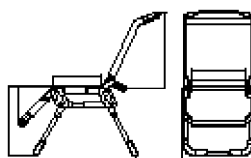
◆胸ベルト、ヒップベルト



◆ポメル



◆レッグベルト



品名	製品番号	ユーザー価格(税抜)	在庫
本体 (ヘッド/サイドサポート、ヒップベルト)			
マナティー サイズ1	88201	90,000円	●
マナティー サイズ2	88202	90,000円	●
ヘッド/サイドサポート	88301	18,000円	●
胸ベルト	88302	7,000円	●
ポメル	88304	9,000円	●
レッグベルト	88305	7,000円	●
ヒップベルト	88303	7,000円	×

バスチェア Ultima (ウルティマ)

ステンレスパイプで
丈夫で錆びません

- 背もたれ、座面、レッグレストの角度変更ができます
背もたれの角度 0°、30°、60°、90°
レッグレストの角度 0°、-30°、-60°
- 肌触りの良いソフトメッシュシート



◆#8720

仕様

	#8720	#8920
a 座奥	33cm	38cm
b 背高	69cm	79cm
c シート内幅	38cm	43cm
d 全幅	46cm	51cm
e 全長	135cm	155cm
f レッグレストの長さ	33cm	38cm
g 座面~床	10~38cm	10~38cm
重量	9.7kg	10.4kg
耐荷重	72kg	81kg
適応身長	137~173cm	173~203cm

品名	製品番号	ユーザー価格(税抜)	在庫
本体 (胸ベルト、腰ベルト)	#8720	93,000円	×
	#8920	110,000円	×

*印のある商品はデモ品を用意しております。

リクライニングバスチェア シュープリーム

#8610 #8710

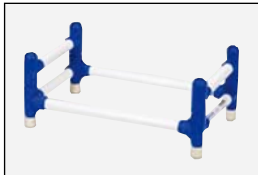


浴槽の中での座位保持
洗い場での座位保持に最適

- 背の角度が5段階、座の角度が3段階それぞれ個別に変えることができます。
- コンパクトで軽量で移動が楽です。
- フラットになるため収納に便利です。
- オプションでヘッドパッド、伸長脚が取付けられます。
- シート生地は、ソフトメッシュタイプを使用。



◆ シュープリームのオプション



◆ #8850伸長脚
● 36,000円(税別)



◆ #8825キャスター&ソケット
● 26,000円(税別)



◆ #8875ヘッドパッド
● 23,000円(税別)



◆ #8830ラテラルサポート
● 23,000円(税別)

※8825キャスター&ソケットは、本体製品(8710)のみ直接取付けることができます。又、8850伸長脚には取付けられません。

仕様

モデルナンバー	重量	座幅	座奥	全幅	全長	背高	背角	座角	背座角	耐荷重	身長	ベース長	ユーザー価格(税別)
#8610	6.7kg	30cm	43cm	43cm	114cm	76cm	0, 15, 30, 45, 60°	0, 15, 30°	90~180°	59kg	101~137cm	70cm	89,000円
#8710	9.4kg	43cm	51cm	61cm	135cm	86cm	0, 15, 30, 45, 60°	0, 15, 30°	90~180°	81kg	137~173cm	70cm	90,000円

水泳訓練具

HEAD FLOAT (ヘッドフロート)

ヘッドフロートは、身体に障害を持った方の為の
頭部固定式の水中訓練用浮具です。

水のなかでは、もっと自由なしかも適度な負荷がかかった訓練ができます。

- ヘッドフロートは、非常に浮力性が高いので単独で身体を浮かせることができます。
- インストラクターやセラピストは、手を離して対面して指導することができます。
- 頭部を固定することにより、動きが安定し安心感が得られます。
- 非常に肌触りが良いので、首に巻いても痛くありません。
- 特殊ビニールコーティングされており、耐候性にすぐれ、固くなりません。



療育センターや各種施設の入浴にもご利用できます。

規格	S	M	L	E
サイズ・重量				
適応体重	9kg~18kg	18kg~23kg	23kg~80kg	18kg~23kg

■ フォーム製品のため、サイズと現物には多少の誤差があります。
■ 適応体重は、一応の目安とさせていただきます。

- ◆ S ● 12,000円(税別)
- ◆ M ● 17,000円(税別)
- ◆ L ● 23,000円(税別)
- ◆ E (大きさMで穴のサイズがS) ● 18,000円(税別)

* ◆印のある商品はデモ品を用意しております。